
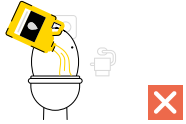


إليك كيفية منع الانسدادات
وتجنب الكثير من الإزعاج!



الدهون

(دهون القلي السائلة والزيت)



لا تصبها في المغسلة أو
المرحاض



صبها مرة أخرى في العبوة وضعها
في سلة المهملات أو سلة
التجميع

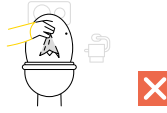
منتجات العناية بالنظافة الشخصية



لا تلقيها في المراض



ضعها في سلة المهملات
الموجودة بجوار المراض



لا تلقيها في المراض



ضعها في سلة المهملات
الموجودة بجوار المراض

بقايا الطعام

(حبوب القهوة وأوراق الشاي وخلافه)



لا تغسلها في الحوض أو
المرحاض



ضعها في الحاوية المخصصة
للنفايات العضوية

النفايات الكيماوية

(الطلاء والكيماويات وخلافه)



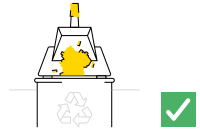
لا تلقيها في الحوض أو المراض
أو بالوعة الشارع



سلمها إلى مكب النفايات التابع
بلديتك



لا تلقيها في المراض



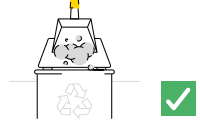
افرزها وفقاً لقوانين البلدية وضع
كل قمامة في سلة
المهملات المخصصة لها

مخلفات أعمال البناء

الإسمنت والجص وخلافه

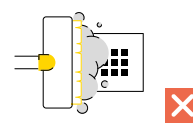


لا تلقيها في الحوض أو بالوعة
الشارع

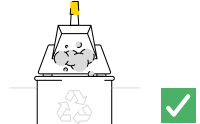


اكنسها أو امسئها، وضعها في
سلة المهملات الخاصة بالمواد
العضوية

الأتربة من الأرصفة والمصاطب



لا تكنس الأتربة بدفعها نحو بالوعة
الصرف



اكنسها أو امسئها، وضعها في
سلة المهملات الخاصة بالمواد
العضوية

هل تريد أن تعرف أكثر؟

هل تعرف مكان التخلص من أنواع النفايات المختلفة في بلديتك؟
ألق نظرة على تقويم التخلص من النفايات المنزلية الذي توزعه
بلديتك سنويًا أو تواصل مع البلدية.

هل تريد أن تعرف المزيد عن إدارة الصرف الصحي؟
انتقل إلى vandervelden.com

Gaat verder in
rioleringsbeheer.